

Fiche technique du spectacle « Les Voisins »

1. ACCES SALLE :

Prévoir une aire de stationnement pour camionnettes afin de pouvoir décharger aisément les décors.

2. SCENE :

Elle devra être complètement dégagée avant l'arrivée des techniciens. Elle devra être plane et stable. Les projecteurs seront installés suivant le plan de feu et la sono sera prête à l'emploi.

Elle aura les dimensions minimales suivantes : Ouverture : 6 m

Profondeur : 4 m

Hauteur scène : 1 m

Hauteur scène/plafond : 5 m

La salle devra impérativement être occultée.

3 a. LUMIERE :

Matériel lumière minimum : 20 pc 1 kw

2 découpes 2 kw

Éclairage de coulisses (cour et jardin)

Une console lumière de 24 circuits avec deux préparations.

3b. SON :

Câblage pour 3 micros d'ambiance

1 lecteur CD

1 table son.

Une façade son de puissance suffisante suivant le volume de la salle (rappels salle si nécessaire)

4. CONSOLES de MIXAGE :

Les consoles de mixage son et lumière devront se trouver dans l'axe central de la scène en fond de salle.

5. MONTAGE :

La salle devra être ouverte et à la disposition de l'équipe technique.

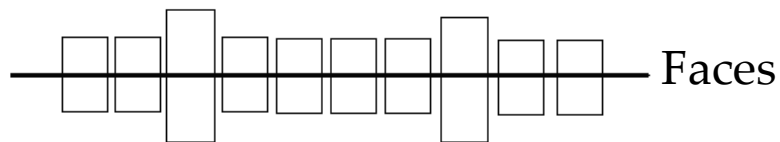
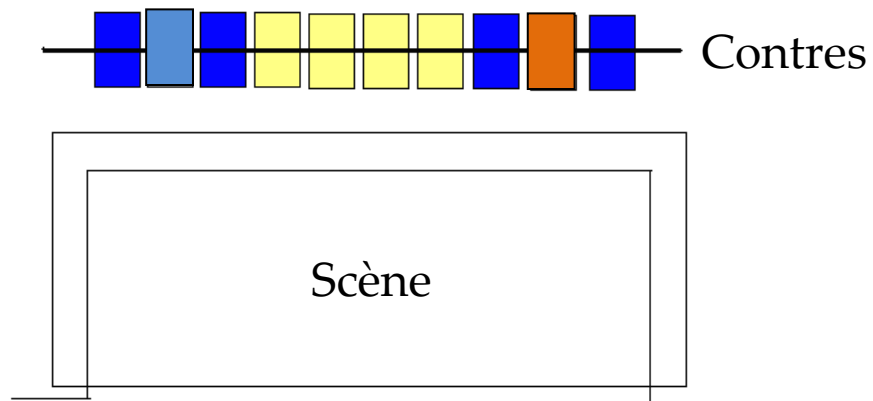
6. ELECTRICITE :





Les alimentations prévues pour le son et l'éclairage doivent être obligatoirement séparées, ceci incluant la terre et le neutre.

Pour tout renseignement complémentaire, veuillez contacter :

Didier Lampe au 0495 99 88 77 ou lampe_didier@hotmail.com

Plan de feu du spectacle « Les Voisins »



-  4 PC d'1 kw bleus (gélat n°181)
-  4 PC d'1 k jaunes (soleil)
-  10 PC d'1 kw blancs
-  2 découpes de 2 kw

Placer deux gélatines sur les deux PC en contre en direction des deux portes :

Bleu à jardin – orange à court