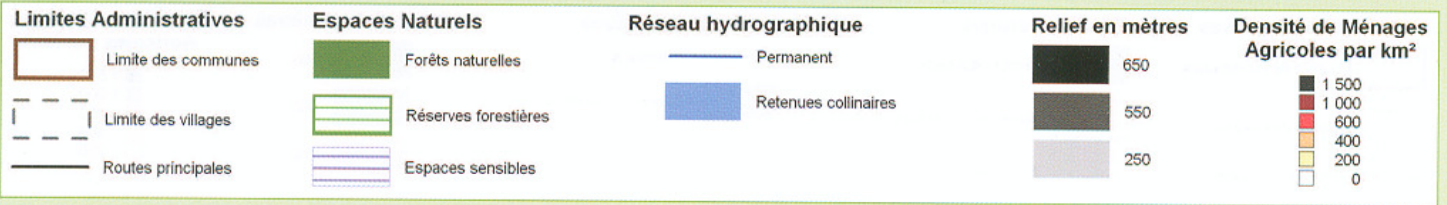
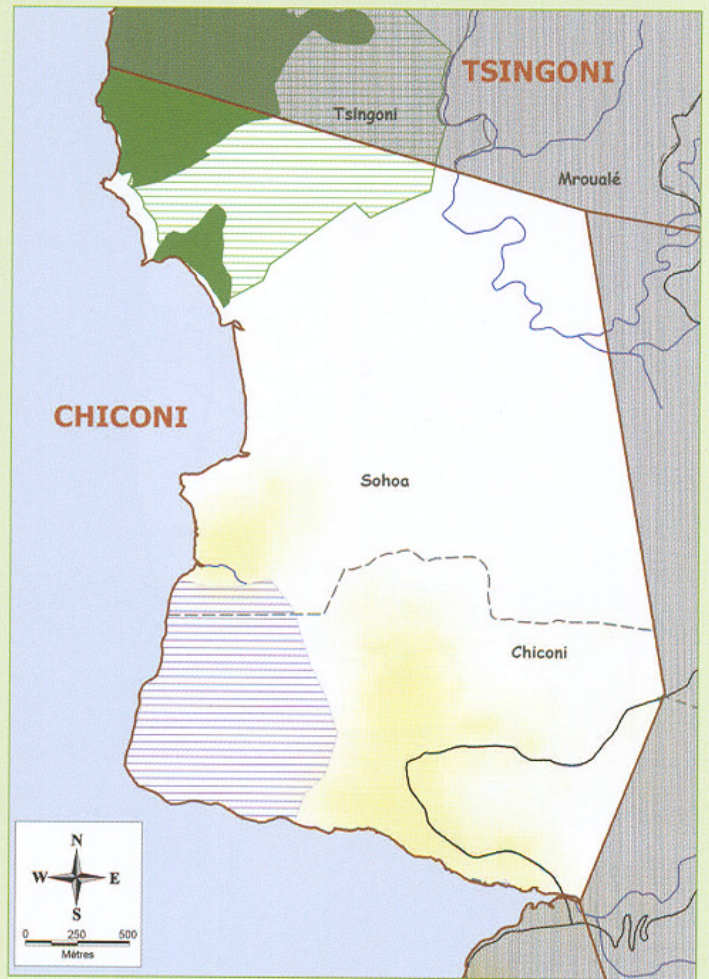
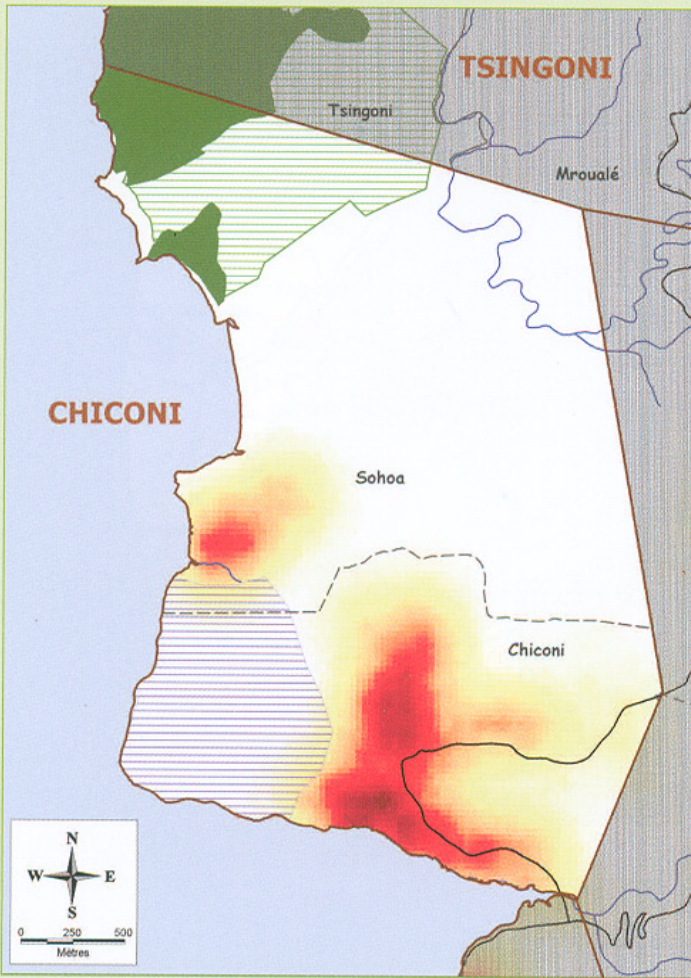




Densité de ménages agricoles

Densité de ménages agricoles commercialisant tout ou partie de leur production



	Total logements	Ménages agricoles	Part des ménages agricoles	Équivalent temps plein agricole par ménage	Proportion de ménages pratiquant les productions suivantes						
					Ylang Vanille	Maraîchage	Bovins	Caprins Ovins	Petits animaux	Verger	Commercialisation > 10 %
Chiconi	1 470	711	48 %	0,63	5 %	3 %	26 %	7 %	4 %	4 %	18 %
Sohoa	362	139	38 %	0,58	4 %	4 %	20 %	9 %	-	11 %	21 %
Commune	1 832	850	46 %	0,62	5 %	3 %	25 %	8 %	-	5 %	18 %
Rappel Mayotte	50 691	15 496	31 %	0,90	3 %	6 %	19 %	11 %	11 %	6 %	28 %