

91 - SAINT - CYR - LA - RIVIERE - Eglise ETUDE PREALABLE

Etude : 2003

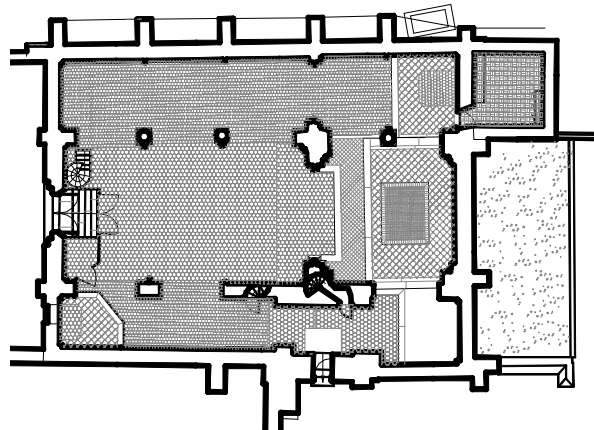
Maître de l'Ouvrage : Mairie de Saint-Cyr-La-Rivière

Architecte de l'opération : S. BERHAULT, A.P.


Architecte assistant : H. DUWIG, A.P. (pour l'étude)



Façade Ouest



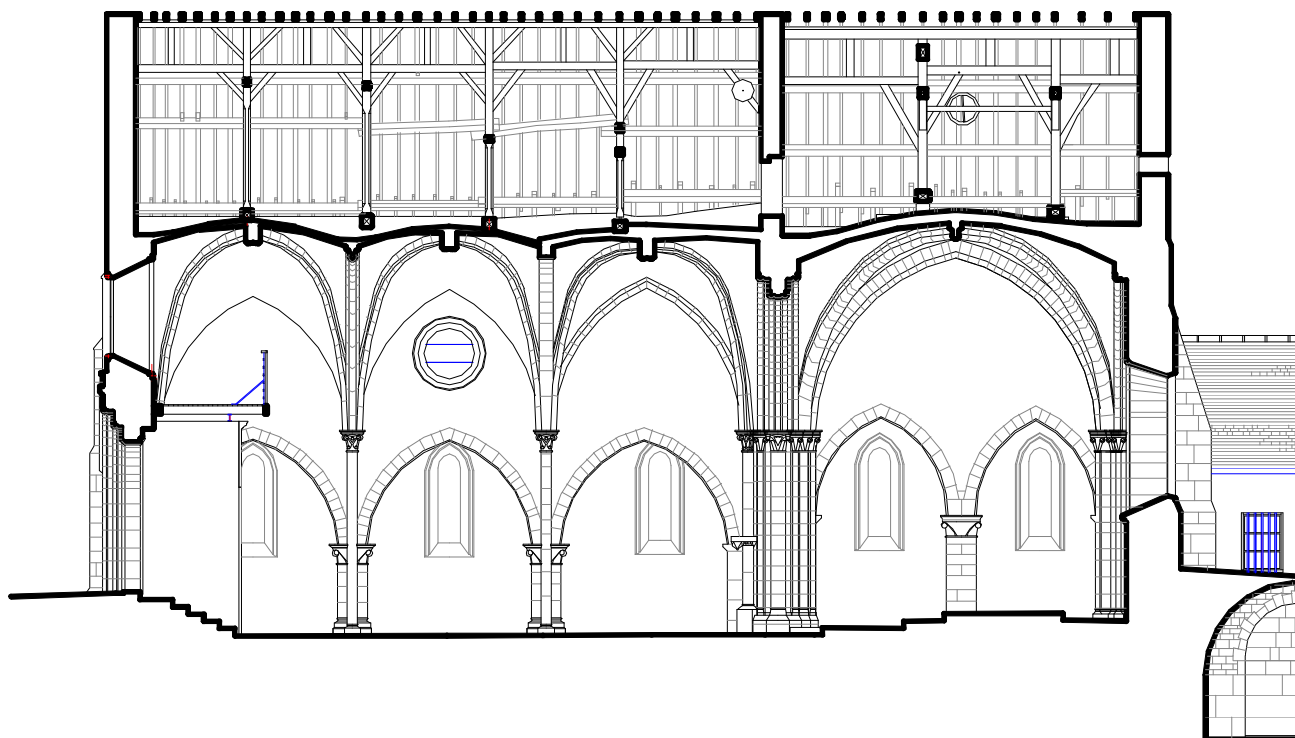
Plan



Vue intérieure de la nef et du chœur

L'église se compose d'une nef flanquée de 2 collatéraux, d'un chœur à chevet plat et d'une tour clocher, côté sud. L'ensemble est couvert d'une toiture à 2 versants. Les parties les plus anciennes de l'église remontent au XII^e siècle.

L'objet de cette étude concerne le relevé de l'édifice, le recensement des pathologies, l'analyse des désordres et les propositions d'interventions.



Coupe longitudinale